

# VECTRO S20



WEIGHT	⚡ 24.8 kg ⚡ 24.9 kg
SIZES	⚡ M - L - XL - XXL ⚡ S - M - L - XL
COLOUR	⚡ Basalt Grey High Gloss ⚡ Warm Red High Gloss
FRAME	Lightweight super smooth welded double butted aluminium frame. Integrated shifter and brake cables, headset and integrated battery design. Max tyre width 50mm.
FRONT FORK	KOGA alloy Feathershock 2.0 - 30mm travel, thru Axle 15x100
HEADSET	Industrial bearing - Integrated in frame
HANDLEBAR	KOGA Riser alloy
STEM	KOGA adjustable Oversized
HANDLEBAR TAPE/GRIPS	KOGA Sport
DISC-/HYDRAULIC BRAKE SET (F)	Shimano MT201/UR300 hydraulic disc brake, FM type
DISC-/HYDRAULIC BRAKE SET (R)	Shimano MT201/UR300 hydraulic disc brake, FM type
ROTOR FRONT	Shimano RT-30 160mm
ROTOR REAR	Shimano RT-30 160mm
SHIFT LEVER (R)	Shimano SLX SL-M7000
CHAIN	KMC X11e-T Turbo
CRANK SET	Shimano FC-EM600, Shimano SM-CRE80 chainring 44T
CASSETTE	Shimano CS-M7000 11-speed 11/40T
REAR DERAILLEUR	Shimano Deore XT M8000 11-speed
FRONT HUB	KOGA Disc for 15x100 Thru Axle
REAR HUB	KOGA E-bike specific Disc for 12x148 Thru Axle
TIRE (F)	Schwalbe Energizer Plus Addix 50-622
TIRE (R)	Schwalbe Energizer Plus Addix 50-622
TUBE	Schwalbe
RIM (F)	Ryde Rival 21 Disc
RIM (R)	Ryde Rival 21 Disc
SPOKES	Sapim Leader
SADDLE	Selle Royal Vivo Ergo Sport
SEAT POST	KOGA alloy foldable/shock absorbing suspension seat post 27.2 mm
CHAIN GUARD	KOGA Arrow
MUDGUARD (F)	KOGA 55mm
MUDGUARD (R)	KOGA 55mm
HEADLIGHT	B&M Eyc 50 Lux
REAR LIGHT	AXA JUNO-E
REAR CARRIER	KOGA Vectro with MIK system
KICKSTAND	Pletcher Comp
BELL	Widex ebike Black
RING LOCK	AXA Victory ART ** Approved
PEDALS	KOGA Sole-Mate
PUMP	KOGA Telescopic
MOTOR	Shimano EP600
DISPLAY SET	Shimano EP600 SC-EN610

## HET MEEST SPORTIEVE MODEL UIT DE VECTRO-SERIE

De KOGA Vectro S20 verandert de manier waarop je naar e-bikes kijkt voorgoed. De accu is slim verstopt achter de zadelpen, waardoor je bijna niet ziet dat het een elektrische fiets is en de gewichtsverdeling optimaal is. De Vectro S20 fietst en voelt als een gewone toerfiets, maar dan wel met het voordeel van de ondersteuning van de 85Nm sterke Shimano STEPS EP6 motor.

- ⊙ Supersmooth welded frame, met accu direct achter de zadelpen geplaatst.
- ⊙ KOGA Feathershock 2.0 voorvork en 50mm brede banden zorgen voor meer comfort.
- ⊙ Kantelbaar zadel, zodat het verwisselen van de accu eenvoudig gaat.
- ⊙ Makkelijk bereikbare laadplug.
- ⊙ Shimano XT/SLX 1x11-speed schakelgroep.
- ⊙ Shimano Steps EP6 motor, 85Nm.
- ⊙ Keuze uit twee accu's: 500 of 630Wh.
- ⊙ Selle Royal Vivo Ergo Sport zadel en het riser stuur geven de fiets een nog sportiever karakter.

### KLEUR

- ⚡ Basalt Grey High Gloss
- ⚡ Warm Red High Gloss

### FRAMEMAAT

- ⚡ 53(M)-56(L)-59(XL)-63(XXL)
- ⚡ 50(S)-53(M)-56(L)-59(XL)


### GEWICHT


- ⚡ ca. 24.8 kg (incl. accu)
- ⚡ ca. 24.9 kg (incl. accu)

### VERSNELLINGEN

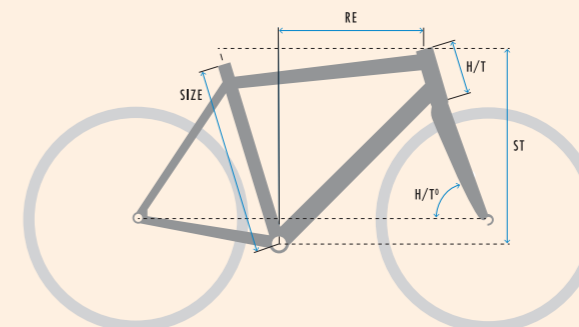
11

### ACCU

 Actieradius: ca. 180 km

 Actieradius: ca. 215 km

(ECO-mode en ideale omstandigheden)



## GEOMETRY

### ♂ GENTS

SIZE	RE	ST	H/T	H/T°
530	383.3	636.3	140	70.5
560	390.7	659.5	160	71.5
590	388	683.2	185	71.5
620	393.4	697.4	200	71.5

### ♀ LADIES

SIZE	RE	ST	H/T	H/T°
500	360.9	643.5	150	70
530	362.4	648.2	155	70
560	367.1	655.1	160	70.5
590	371.1	664.5	170	70.5